



# ConnectPro™

## Comment sauvegarder les données de votre PC



Il existe plusieurs façons de sauvegarder les données de votre PC, y compris Microsoft OneCare ou Norton 360. Les deux services offrent une solution automatique, avec une procédure de configuration à n'exécuter qu'une seule fois, qui effectue les sauvegardes pour vous. Aux fins du présent tutoriel, cependant, nous vous montrerons comment faire une copie de votre fichier Documents sur un disque dur externe.

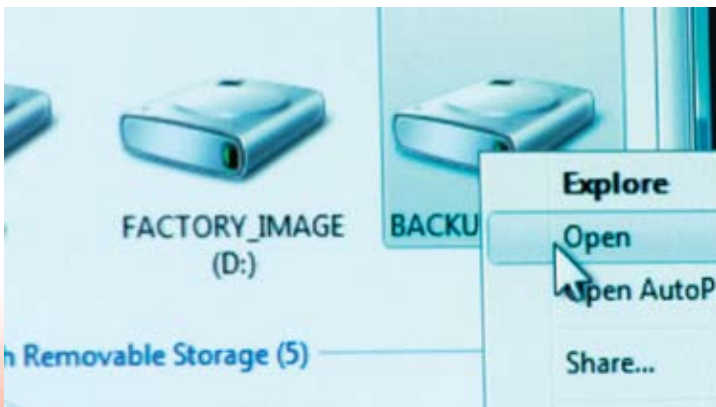


Pour commencer, vous aurez besoin :

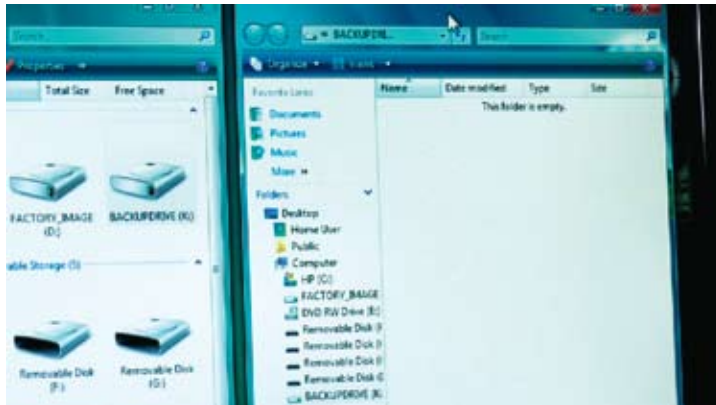
- A. D'un système d'exploitation Windows XP ou Vista
- B. D'un disque dur externe.

Commencez au Bureau de Windows, en cliquant sur « Démarrer »

Cliquez ensuite sur « Poste de travail ».



Cliquez, à l'aide du bouton droit de la souris, sur l'icône du disque dur externe et cliquez sur « Ouvrir ».



Cela fera ouvrir une nouvelle fenêtre qui vous montre le contenu de votre disque.

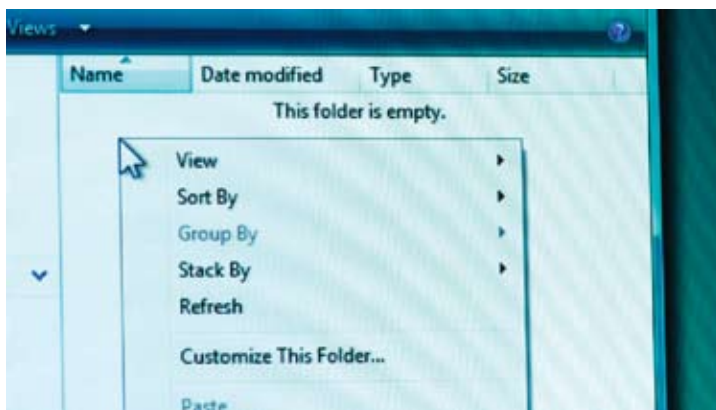
Disposez les deux fenêtres côte à côte.

Sur un espace vide, dans la fenêtre du disque dur de sauvegarde :

Cliquez avec le bouton droit de la souris

B. Allez à « Nouveau »

C. Cliquez ensuite sur « Dossier ».

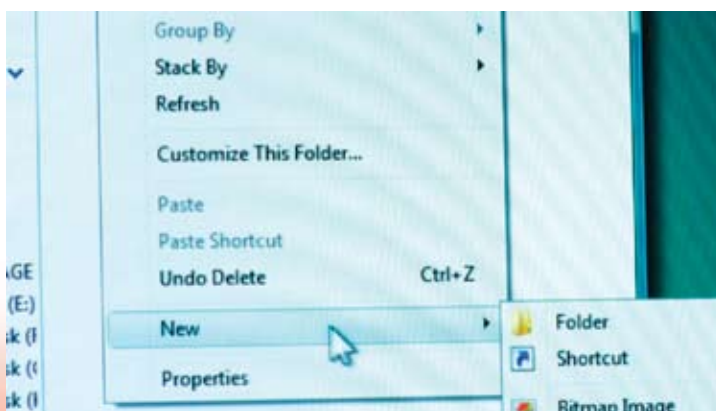


Cela créera un nouveau dossier pour vous.

Donnez un nom au fichier et appuyez sur la touche « Entrée » pour l'accepter.

Ouvrez le nouveau dossier en cliquant deux fois dessus, puis retournez au fichier de documents dans l'autre fenêtre.

Appuyez sur les touches « Ctrl » et « A » de votre clavier pour sélectionner tous les fichiers et dossiers qui se trouvent dans votre dossier de documents.

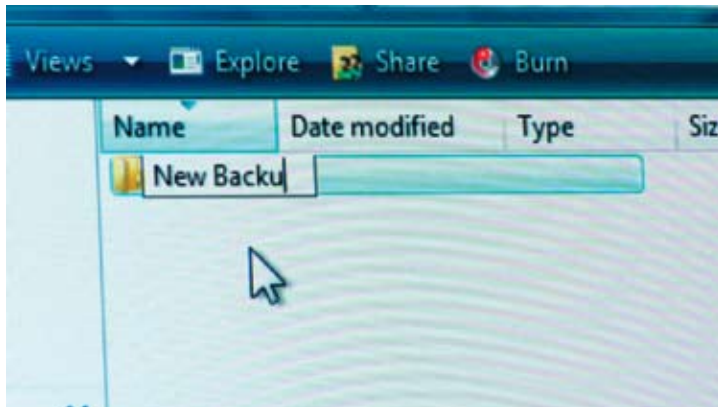


Une fois vos fichiers sélectionnés, glissez-les dans le fichier de sauvegarde que vous venez de créer.



# ConnectPro™

## Comment sauvegarder les données de votre PC



Selon le volume de données que vous sauvegardez, ce processus pourrait prendre plusieurs minutes.

Une fois que vous avez terminé, assurez-vous de ranger votre disque dur de sauvegarde dans un endroit sécuritaire, où vous pouvez y accéder si quelque chose se produisait. C'est une bonne idée de sauvegarder vos données de façon régulière. Vous ne savez jamais si votre disque dur est sur le point de tomber en panne ou si une saisie accidentelle effacera des données importantes.



Vous savez maintenant comment sauvegarder vos données. Si vous avez des questions, ou si vous avez besoin d'aide pour sauvegarder vos données, visitez votre magasin Future Shop et parlez à un expert ConnectPro.

